

TradeScan · trade-scan.ru

Импорт стального проката и электронагревателей из Китая в Россию

Аналитический отчёт + рабочая Excel-база компаний, поставок, контактов и цен

Показатель	Значение
Период	01.01.2025 - 31.03.2025
Поставок	338
Компаний-покупателей/получателей	170
Поставщиков/отправителей	177
Стоимость	7,1 млн \$
Вес	909,1 т
Сайт	trade-scan.ru

Что получает клиент

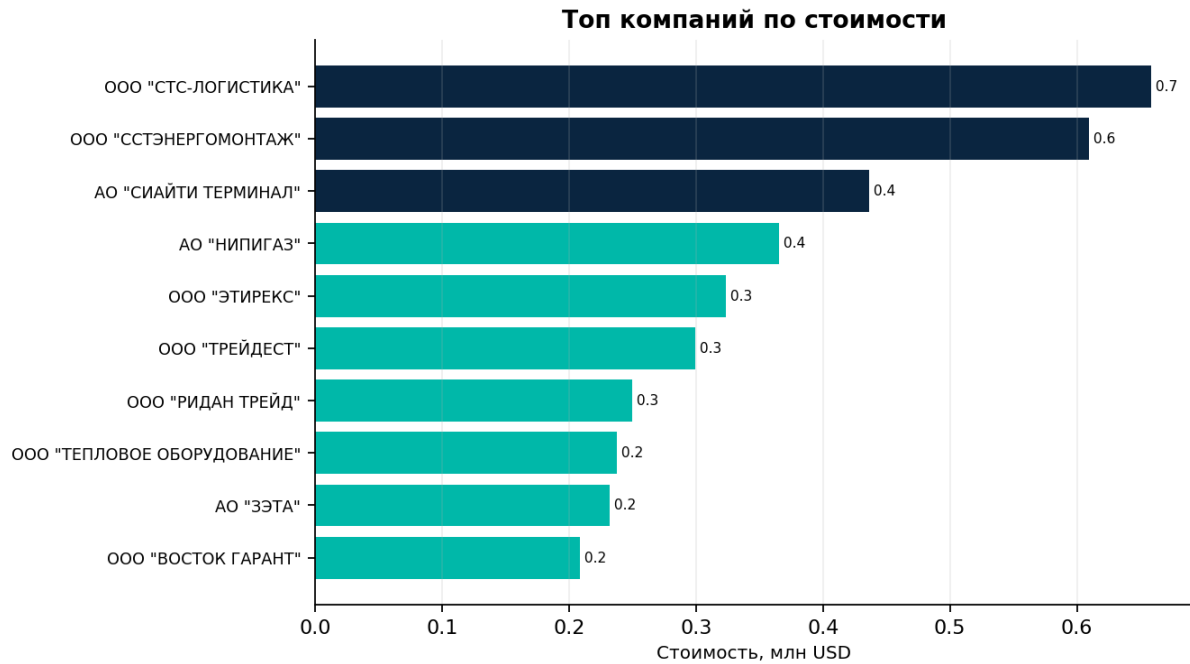
Комплект TradeScan состоит из двух файлов: PDF-отчёт для руководителя и Excel-база на 10 листов для практической работы с компаниями, контактами, поставками, ценами и источниками.

1. Практическая ценность отчёта

Отчёт помогает не просто посмотреть статистику, а подготовить базу реальных покупателей, поставщиков и партнёров. Топ-10 компаний формируют 50,8% стоимости в выборке; именно их стоит проверить первыми для коммерческой проработки.

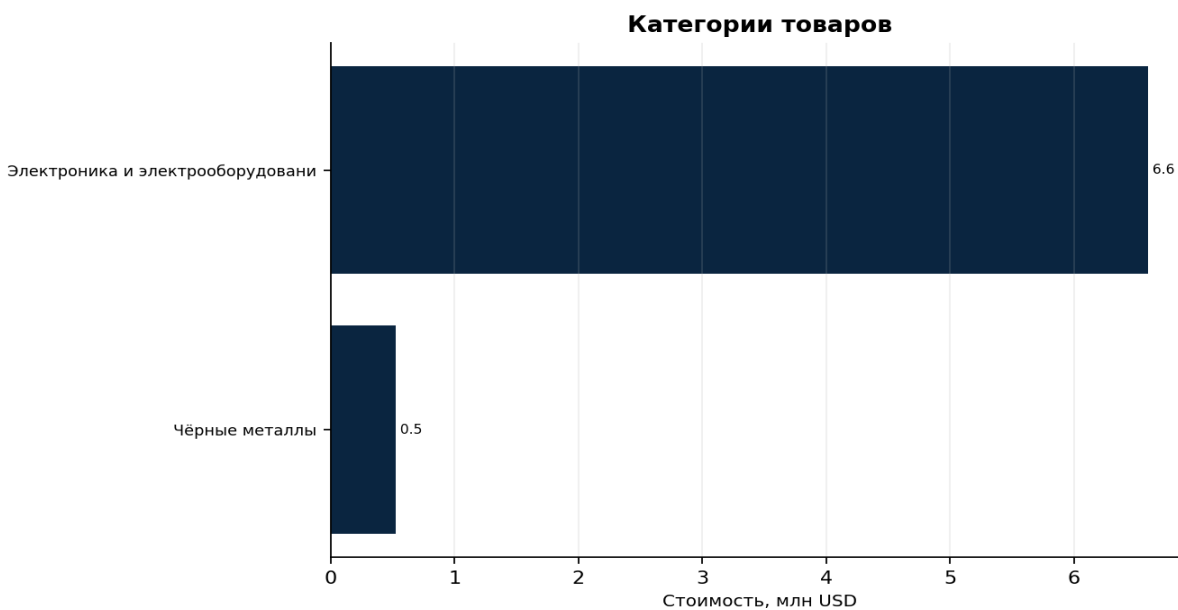
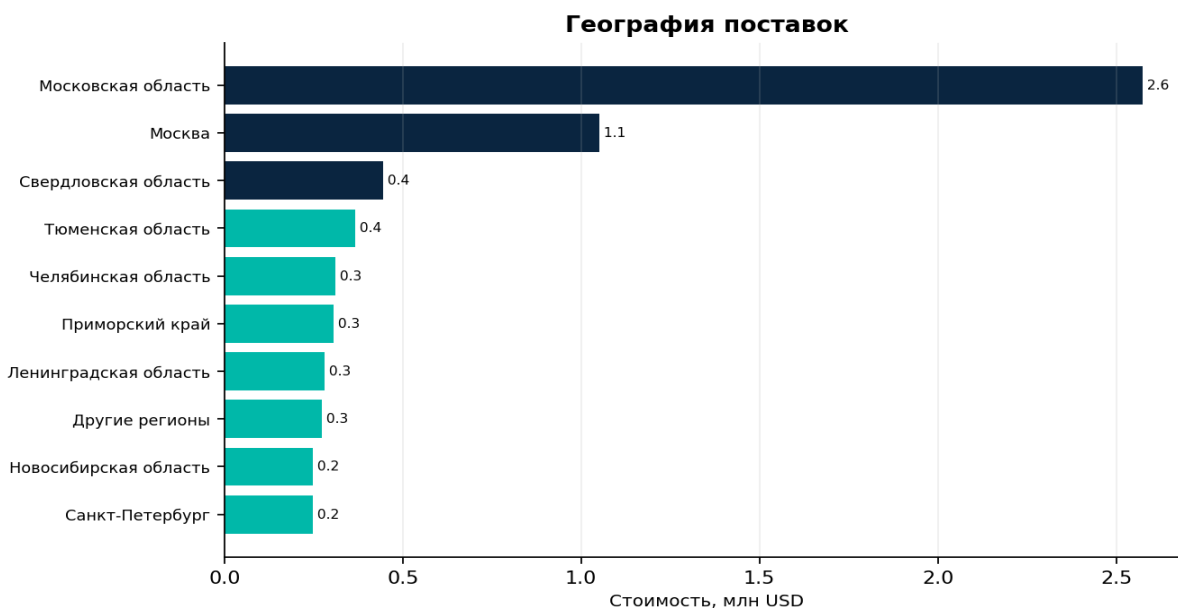
Задача	Практическое действие
Поиск покупателей	Сформировать список компаний с регулярными поставками и приоритетом по стоимости/частоте закупок.
Проверка партнёра	Понять, действительно ли компания импортирует/экспортирует товар, а не только имеет сайт.
Подготовка к выставке	До поездки определить, с кем назначать встречи, а на кого не тратить время.
Переговоры	Использовать фактические объёмы, цены и страны поставок как основу для аргументов.

2. Топ компаний для первичной коммерческой проработки

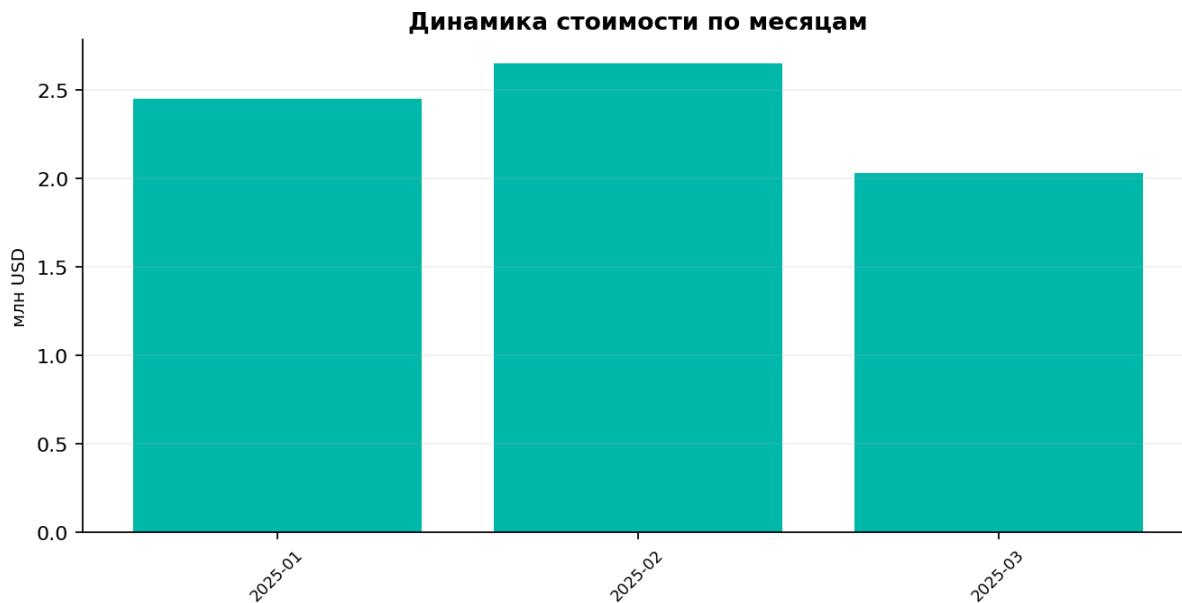


№	Компания	Регион/страна	Стоимость, USD	Поставок	Сайт
1	ООО "СТС-ЛОГИСТИКА"	Московская область	658,4 тыс, \$	5	—
2	ООО "ССТЭНЕРГОМОНТАЖ"	Московская область	609,2 тыс, \$	1	—
3	АО "СИАЙТИ ТЕРМИНАЛ"	Свердловская область	436,1 тыс, \$	6	—
4	АО "НИПИГАЗ"	Тюменская область	365,7 тыс, \$	1	—
5	ООО "ЭТИРЕКС"	Москва	323,4 тыс, \$	2	—
6	ООО "ТРЕЙДЕСТ"	Москва	299,2 тыс, \$	4	—
7	ООО "РИДАН ТРЕЙД"	Московская область	250,0 тыс, \$	19	—
8	ООО "ТЕПЛОВОЕ ОБОРУДОВАНИЕ"	Ленинградская область	237,8 тыс, \$	3	—
9	АО "ЗЭТА"	Новосибирская область	231,8 тыс, \$	1	—
10	ООО "ВОСТОК ГАРАНТ"	Приморский край	208,8 тыс, \$	2	—

3. География и товарная структура



4. Динамика и ценовые ориентиры



Цены в таможенной базе нужно использовать как ориентир, а не как единственный рыночный уровень: они зависят от условий поставки, партии, качества товара, страны происхождения и контрактной структуры.

Категория	Средняя цена, USD/кг	Медианная цена, USD/кг	Стоимость, USD	Поставок
Электроника и электрооборудование	163	31	6,6 млн \$	302
Чёрные металлы	1	1	528,4 тыс, \$	36

5. Примеры профилей компаний

В Excel-файле есть расширенные поля: телефон, сайт, email, краткое описание, источник контакта/профиля и ссылка на источник. Это превращает базу в рабочий список для менеджеров по продажам и закупкам.

№	Компания	Телефон	Сайт	Email	Краткий профиль	Источник контакта/профиля
1	ООО "СТС-ЛОГИСТИКА"	—	—	—	Компания указана в таможенной базе как активный участник поставок по выбранной товарной группе. Рекомендуется проверить сайт и реквизиты перед первичным контактом.	Таможенная база TradeScan; профиль требует дополнительной проверки по открытым источникам
2	ООО "ССТЭНЕРГОМО НТАЖ"	—	—	—	Компания указана в таможенной базе как активный участник поставок по выбранной товарной группе. Рекомендуется проверить сайт и реквизиты перед первичным контактом.	Таможенная база TradeScan; профиль требует дополнительной проверки по открытым источникам
3	АО "СИАЙТИ ТЕРМИНАЛ"	—	—	—	Компания указана в таможенной базе как активный участник поставок по выбранной товарной группе. Рекомендуется проверить сайт и реквизиты перед первичным контактом.	Таможенная база TradeScan; профиль требует дополнительной проверки по открытым источникам
4	АО "НИПИГАЗ"	—	—	—	Компания указана в таможенной базе как активный участник поставок по выбранной товарной группе. Рекомендуется проверить сайт и реквизиты перед первичным контактом.	Таможенная база TradeScan; профиль требует дополнительной проверки по открытым источникам
5	ООО "ЭТИРЕКС"	—	—	—	Компания указана в таможенной базе как активный участник поставок по выбранной товарной группе. Рекомендуется проверить сайт и реквизиты перед первичным контактом.	Таможенная база TradeScan; профиль требует дополнительной проверки по открытым источникам

6. Как использовать отчёт перед выставкой или переговорами

Перед поездкой в страну, участием в выставке или назначением переговоров важно понимать, кто фактически покупает ваш товар, кто является конкурентом, какие компании работают регулярно, а какие только имеют сайт без подтверждённой торговой активности. TradeScan помогает проверить это по таможенным данным.

Этап	Что сделать
До поездки	Составить список целевых компаний по фактическим поставкам и объёмам.
Перед встречей	Проверить компанию: объёмы, страны, товары, поставщиков/покупателей.
На выставке	Не тратить время на нерелевантные контакты; фокусироваться на компаниях с подтверждённой активностью.
После встречи	Сравнить обещания потенциального партнёра с данными по поставкам и ценам.

7. Методология и состав Excel-базы

Excel-файл содержит 10 листов: Summary, How to use, Top companies, Company catalog, Top suppliers, All shipments, Products HS codes, Geography, Dynamics, Price analysis, Methodology. Он предназначен для фильтрации, сортировки и дальнейшей работы с компаниями.

Раздел	Описание
Источник данных	Таможенные декларации и открытые данные, обработанные в аналитический формат TradeScan.
Назначение отчёта	Подготовка практической базы покупателей, поставщиков, импортёров, экспортёров и потенциальных партнёров по выбранной товарной группе.
Контакты и профили	Контакты добавляются из исходной базы, официальных сайтов, открытых бизнес-реестров и отраслевых каталогов. Источник указывается в отдельных колонках.
Ограничения	Таможенная стоимость может отличаться от рыночной. Контакты требуют периодической актуализации.
Сайт	trade-scan.ru
Контакты	Telegram @dmitryexport · info@rgexp.com

Заказать аналогичный отчёт или базу потенциальных покупателей/поставщиков: trade-scan.ru · Telegram @dmitryexport · info@rgexp.com